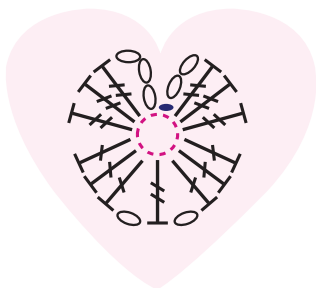


# Des cœurs pour Valentin !

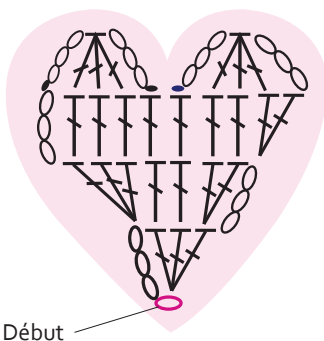
①

Niveau

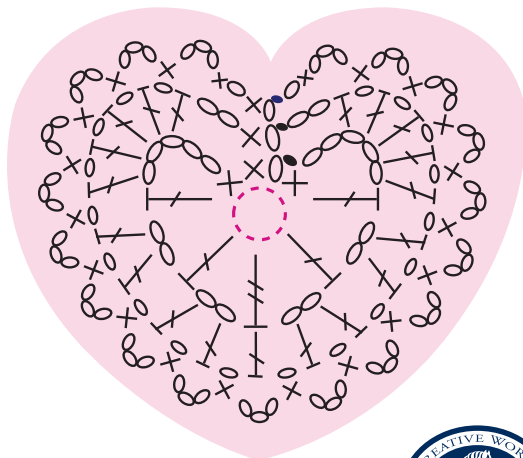


②

Niveau



Début



③

Niveau



Modèles à réaliser avec

NaturaXL  
Just Cotton

Hooked  
RIBBONXL

myboshi

Choisir le fil de votre choix. Pour les cœurs ① et ③, commencer en faisant une boucle magique. Débuter le cœur ② par une chaînette de 4 mailles en l'air. Continuer à crocheter en suivant les schémas.

Finir par une maille coulée, couper le fil ou le conserver pour suspendre le cœur.

○ = boucle magique

○ = maille en l'air

● = maille coulée

X = maille serrée

┆ = bride

┆┆ = double-bride