



TOUR DE COU EN DENTELLE À LA FOURCHE

Matériel :


- 1 fourche de 4 cm de large
- 1 crochet n° 3,5
- 1 ruban Fillawant rouge
- 1 pelote de fil perlé variation DMC n° 8 couleur 115 (rouge opéra ombré)
- 1 aiguille à bout pointu
- quelques perles noires et blanches



© DMC - Modèles tous droits réservés

Explications :

1 Réalisation







1. Faites une boucle autour de la branche de gauche puis un double noeud, il doit être au milieu des 2 branches.

2. Passez le fil devant la branche de droite puis derrière les 2 branches.

Maintenez le fil dans la main gauche, piquez le crochet dans la boucle de bas en haut, * faites 1 ms, dirigez la pointe du crochet vers le bas puis passez l'arrière du crochet de l'autre côté de la fourche, faites pivoter la fourche de droite à gauche. Le fil est à nouveau derrière la fourche et le crochet devant*

Répétez l'opération de * à * jusqu'à obtenir 108 mailles de chaque côté. Vous pouvez faire plus ou moins de mailles en fonction de la taille désirée, mais il faut que ce soit un multiple de 3 car on va crocheter les mailles par 3 pour la finition).


Coupez le fil et passez le dans la dernière boucle.



2 Démontage de la fourche

Passez un fil de couleur différente dans toutes les boucles pour qu'elles ne s'em mêlent pas lorsque vous enlevez les branches de la fourche.

Prendre 3 mailles de la bande sur le crochet, faire 1 m.s puis 3 m.l : répéter jusqu'au bout de la bande
A la fin de chaque rang, coupez le fil puis passer le dans la dernière maille





3 Finition

Coudre le ruban aux extrémités.

A l'aide d'un fil à coudre double et d'une aiguille fine, coudre le fil au milieu de la bande. Enfiler 21 perles en alternant les blanches et les noires. on obtient une pampille de 3 cm environ. Sauter le 1ère perle puis repasser le fil dans toutes les autres perles.

Faire 4 autres pampilles de chaque côté de plus en plus petites.



Points employés :
 maille serrée (m.s.), maille en l'air (m.l.),
 maille coulée (m.c)