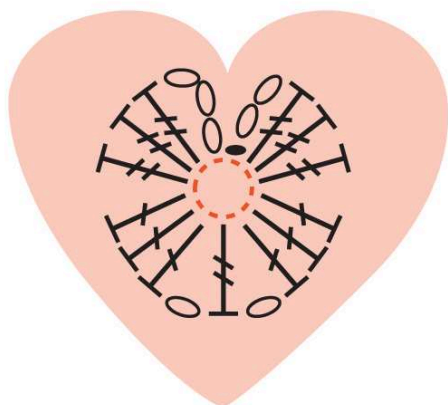


# Des cœurs pour Valentin !

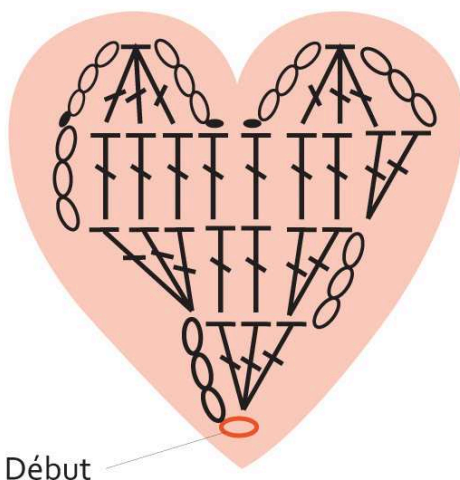
①

Niveau

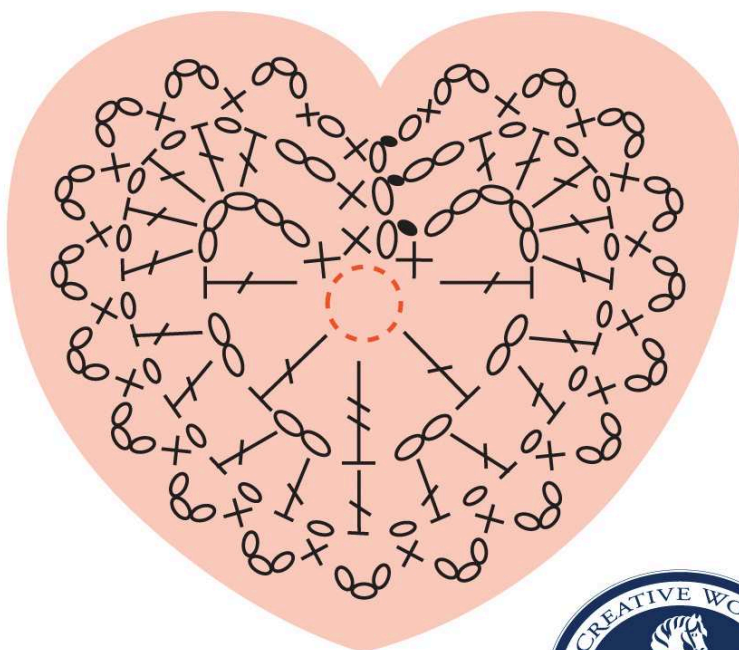


②

Niveau



Début



③

Niveau



## Modèles à réaliser avec

Natura  
Just Cotton

Natura  
Just Cotton  
Medium

NaturaXL  
Just Cotton

Choisir le fil de votre choix. Pour les cœurs ① et ③, commencer en faisant une boucle magique. Débuter le cœur ② par une chaînette de 4 mailles en l'air. Continuer à crocheter en suivant les schémas.

Finir par une maille coulée, couper le fil ou le conserver pour suspendre le cœur.

- = boucle magique
- = maille en l'air
- = maille coulée
- = maille serrée
- = bride
- = double-bride



www.dmc.com