









N comme Noël


*Les cadeaux... mais aussi
les petites attentions qui ressemblent à des cadeaux.*

- une échevette de coton mouliné DMC de chaque coloris
- de la toile unifil pour A et B
- de la toile Aïda blanche en 7 pts/cm pour C
- de la viseline thermocollante
- des cartes peintes (ou à peindre vous-même)

Brodez les motifs A et B en demi-point de croix avec 2 fils de coton mouliné sur 1 fil de toile unifil (voir généralités page 4). Brodez le motif C au point de croix sur la toile Aïda. Collez-les motifs brodés sur la viseline thermocollante. Découpez-les et collez-les en place sur les cartes peintes.

 950	 3752
 817	 352
 815	 351
 902	 939

 321	 809
 815	 939



— Point de trait en 939

 368	 815
 909	 3752
 666	 310

